

## Cinco pasos para empezar el aprendizaje a distancia en las Escuelas Públicas del Condado de Broward


A continuación, está la lista de instrucciones que usted y su hijo(a) deben seguir para empezar el aprendizaje a distancia a partir de la semana del 30 de marzo.

### 1. ¿Cómo voy a la escuela?

Ve a [sso.browardschools.com](https://sso.browardschools.com).

### 2. ¿Cómo entro a la escuela?

Inicia sesión con tu número de estudiante y contraseña/PIN, para acceder a la plataforma personalizada de Clever. El tablero de aplicaciones es diferente para cada estudiante, dependiendo del grado escolar. La ilustración de abajo es un ejemplo del tablero. Para los estudiantes más pequeños y los que tienen dificultades, los padres o tutores deben iniciar sesión con la información del estudiante.

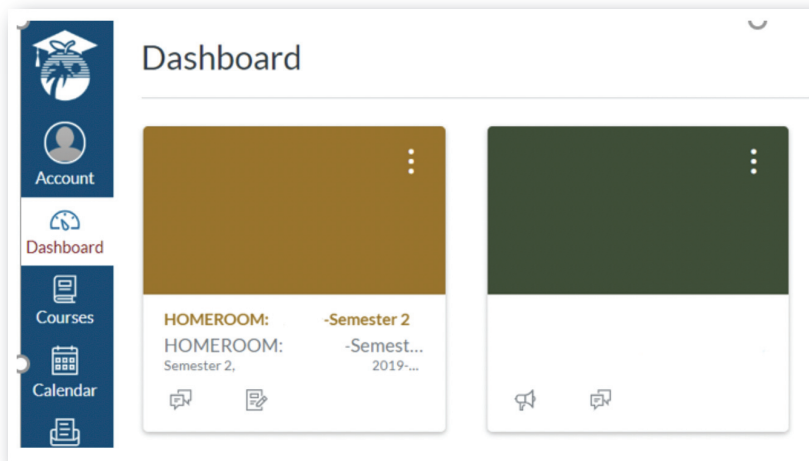


### 3. ¿Cómo voy a clase?

Haz clic en la imagen de Canvas, marcada en rojo en la ilustración de arriba.

#### 4. ¿Cómo entro a clase?

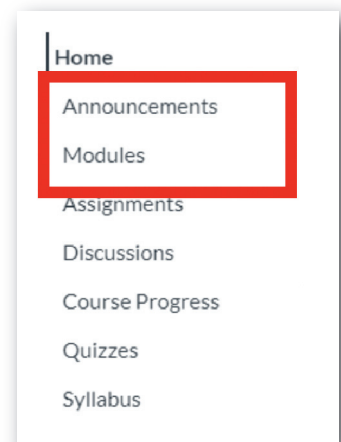
Usa el botón "Courses" en la barra de navegación azul de la izquierda para acceder a tus cursos. O puedes hacer clic en el azulejo de Canvas que te llevará a tu curso en Canvas.



#### 5. ¿Cómo interactúo con mi(s) maestro(s)?

Lee los anuncios de tu maestro en la parte superior de la página de inicio del curso en Canvas y, luego, busca tus tareas abajo. Si tu maestro ha colocado tareas en *Modules*, haz clic en el enlace de *Modules* que está al lado izquierdo, en el menú de navegación del curso, para ver las unidades de estudio.

El maestro puede proporcionar videoconferencias en tiempo real, videos pregrabados, y mensajes en Canvas. Cada maestro proporcionará instrucciones específicas sobre cómo comunicarse con el padre y el estudiante.



Durante el aprendizaje a distancia, el estudiante no tiene que estar en la computadora todo el día. Los estudiantes tienen que iniciar sesión diariamente para recibir las asignaciones e instrucciones de su(s) maestros(s). Algunas de las tareas se pueden hacer en línea, sin embargo, otras se completarán fuera de línea, para luego subirlas al curso correspondiente en Canvas para su calificación. Se puede pedir a los estudiantes que se unan a un webinar en tiempo real o que vean un video en línea para recibir las instrucciones que necesitan. La duración de estos webinars y videos será variable. Y como siempre, trate de darle a su hijo(a) todo el apoyo posible para que tenga éxito en su trabajo escolar. Por favor, no dude en enviar un correo electrónico a su(s) maestro(s) con cualquier pregunta o preocupación sobre el aprendizaje a distancia.

Si el lunes, 30 de marzo, su hijo(a) no tiene cursos en Canvas o ningún anuncio en sus cursos, por favor diríjase a [browardschools.com/learningnevercloses](https://browardschools.com/learningnevercloses). Se han programado varios días de actividades según el nivel escolar para que los estudiantes puedan participar mientras el maestro publica sus cursos y disponibilidad. Si el martes, 31 de marzo, aún no tiene ninguna información, envíe un correo electrónico o llame a la administración de su escuela.

**Para más información y actualizaciones, visite [browardschools.com/coronavirus](https://browardschools.com/coronavirus).**

**Por favor, tenga presente que la información está cambiando constantemente y estaremos actualizándola tan pronto como sea posible.**

---

**La Junta Escolar del Condado de Broward, Florida** Lori Alhadeff • Robin Bartleman • Heather P. Brinkworth • Patricia Good • Donna P. Korn  
Laurie Rich Levinson • Ann Murray • Dr. Rosalind Osgood • Nora Rupert • Robert W. Runcie, Superintendent of Schools

La Junta Escolar del Condado de Broward, Florida, prohíbe cualquier norma o procedimiento que resulte en la discriminación por razones de edad, color, discapacidad, identidad de género, expresión de género, información genética, estado civil, país de origen, raza, religión, género, u orientación sexual. La Junta Escolar también brinda igualdad de acceso a los Boy Scouts y a otros grupos de jóvenes designados. Las personas que deseen presentar una queja por discriminación y/u hostigamiento pueden llamar al Director de Equal Educational Opportunities/ADA Compliance Department al 754-321-2150 o para uso de teletipo (TTY) al 754-321-2158. Las personas con discapacidades que soliciten adaptaciones según la Enmienda a la Ley sobre Estadounidenses con Discapacidades de 2008 (ADAAA), pueden llamar al Equal Educational Opportunities/ADA Compliance Department al 754-321-2150 o para el uso del teletipo (TTY) al 754-321-2158. [browardschools.com](https://browardschools.com)